

Обнаружение БПЛА


 **Руководство образовательной организацией**

1



При обнаружении БПЛА незамедлительно информировать об этом ЕДДС тел: 112; а также территориальные органы МВД России, ФСБ России

2



Принимает меры по обеспечению безопасности обучающихся (осуществляет эвакуацию обучающихся из опасной зоны (не допускает нахождение на открытых площадках массового скопления людей))

3



Организует усиление охраны, а также пропускного и внутриобъектового режимов

4




Организует визуальное наблюдение за БПЛА с целью определения места его нахождения и направления

5



Осуществляет визуальный осмотр территории объекта, особое внимание уделяя осмотру отдаленных, наиболее уязвимых участков территории объекта, определяя периодичность проведения осмотра и временные показатели выхода на связь работников, проводящей осмотр

6



При угрозе жизни и здоровью людей, организует оповещение обучающихся и работников о возможной угрозе, организует укрытие или эвакуацию находящихся на объекте обучающихся и работников

7



В случае приземления или аварийной посадки БПЛА на территории объекта организует мероприятия по удалению обучающихся и персонала от места приземления БПЛА на безопасное расстояние и предотвращению к нему доступа

8



Запрещает сотрудникам самостоятельно обследовать БВС, перемещать его с места приземления и осуществлять какие-либо действия с ним



Обеспечивает сопровождение и проход (проезд) сил и средств территориальных органов федеральных органов исполнительной власти на территорию объекта, прибывающих для проведения мероприятий по пресечению нахождения БПЛА

В случае принятия решения должностным лицом ТО ФОИВ о пресечении нахождения БПЛА в воздушном пространстве над объектом: Руководитель доводит до сотрудников, осуществляющих пресечение нахождения БПЛА, сведения об особенностях объекта либо участка местности, участвует в определении мест безопасного применения оружия и технических средств для пресечения нахождения БПЛА, в случае посадки БВС на территорию проводит мероприятия в соответствии с инструкцией по действиям при обнаружении подозрительного предмета на территории объекта

Обнаружение БПЛА




Персонал образовательной организации

1



Информируют об обнаружении БПЛА руководителя организации

2



Принимают меры по обеспечению безопасности обучающихся: эвакуацию обучающихся из опасной зоны, не допускают нахождение на открытых площадках массового скопления людей

3



По указанию руководителя объекта либо в случае его отсутствия самостоятельно информируют территориальные органы внутренних дел (либо ЕДДС тел. 112)

4



При назначении наблюдателем сохранять визуальный контакт с БПЛА, не пытаться приблизиться к нему, в том числе при снижении или приземлении БПЛА

5



Когда БПЛА находится в воздушном пространстве над территорией объекта, наблюдатель осуществляет наблюдение за БПЛА и докладывает руководителю объекта об изменении его территориального положения

6



. В случае посадки (падения) БВС на территорию административных зданий наблюдатель проводит все мероприятия в соответствии с инструкцией по действиям при обнаружении подозрительного предмета на территории объекта

7



Запрещается находиться в прямой видимости по отношению к БПЛА, пытаться сбить его подручными предметами и иными средствами поражения, пользоваться вблизи радиоаппаратурой, мобильными телефонами, устройствами GPS/ГЛОНАСС

8



Категорически запрещается при падении БВС трогать, вскрывать, передвигать или предпринимать какие-либо иные действия с обнаруженным предметом

Обнаружение БПЛА

 Обучающиеся

1



При нахождении вне здания объекта немедленно уйти в сторону от опасности, по возможности покинуть территорию объекта и сообщить родителям о своем месте нахождения, в случае нахождения в непосредственной близости работника организации сообщить ему об опасности и действовать по его указаниям

2



При нахождении в здании переместиться в ближайшее помещение или в сторону работника образовательной организации, сообщить ему об опасности и далее действовать по его указаниям

3



Действовать по распоряжению руководителя, охранника или работника образовательной организации

4



В случае эвакуации сохранять спокойствие, отключить средства связи

5



Оказывать помощь и поддержку другим обучающимся только по указанию работников образовательной организации

Обнаружение БПЛА



Работник охраны
организации/в здании

1



Сообщить руководителю объекта об обнаружении БПЛА вблизи или над охраняемым объектом, характере его действий. Проинформировать территориальные органы внутренних дел (ЕДДС тел. 112)

2



Вести наблюдение за БПЛА, осуществить по возможности фиксацию его характерных конструктивных особенностей, нанесенных на БПЛА номеров, опознавательных знаков, по возможности произвести видео или фотосъемку с использованием мобильного телефона

3



Усилить пропускной режим и наблюдение за охраняемым объектом

4




Быть в готовности обеспечить незамедлительную передачу тревожного сообщения, зафиксировать время события

5



Быть в готовности обеспечить открытие и доступность коридоров и эвакуационных выходов

6



Осуществлять контроль за проведением эвакуации людей в соответствии с планом эвакуации (при ее проведении)

7



Поддерживать постоянную связь с дежурной частью службы охраны, а также с прибывающими нарядами оперативных служб, докладывая о принимаемых мерах и складывающейся обстановке

8



При наблюдении за БПЛА обратить внимание за подвешенными на БПЛА предметами, а при их сбросе на территорию охраняемого объекта, зафиксировать время и место падения предмета, сообщить об этом руководителю объекта и в дежурную часть ОВД, не подходить, не трогать и ограничить доступ людей в зону падения предмета с БПЛА

9




Дождаться прибытия сотрудников правоохранительных органов, указать место расположения предмета. Далее действовать согласно указанию сотрудников правоохранительных органов

10



При посадке или падении БПЛА на территорию охраняемого объекта действовать аналогично, как при падении предмета с БПЛА

Срабатывание на территории образовательной организации взрывного устройства, в том числе доставленного беспилотным летательным аппаратом

 **Руководство образовательной организацией**

1



Незамедлительно информировать о происшествии оперативные службы, вышестоящий орган, руководителя при его отсутствии

2



Незамедлительно прибыть к месту происшествия и, не приближаясь к нему, оценить обстановку и принять решение о направлениях и способах эвакуации людей

3



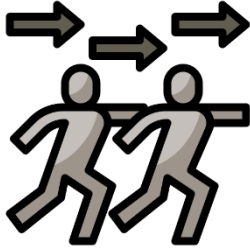
Обеспечить информирование людей, находящихся в близлежащих к опасной зоне о происшествии и необходимости эвакуации в целях недопущения жертв в случае возможной повторной детонации

4



Через назначенных лиц вести наблюдение за местом происшествия, находясь на безопасном удалении до прибытия оперативных служб

5



Обеспечить эвакуацию людей в соответствии с планом эвакуации

6



По завершении эвакуации дать указание об информировании родителей о временном прекращении учебного процесса

7



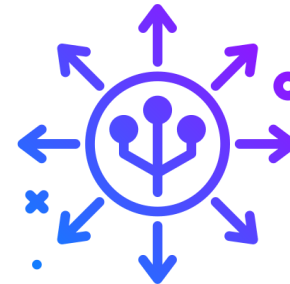
Направить к месту сбора назначенных лиц для осуществления контроля за передачей обучающихся родителям

8



Обеспечить беспрепятственный доступ к месту происшествия оперативных служб, по прибытии оперативных служб действовать согласно их распоряжениям

9



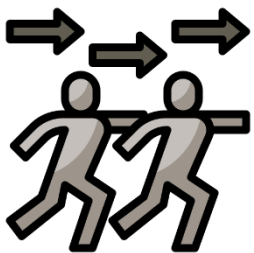
После завершения работы оперативных служб и по их рекомендациям обеспечить через назначенных лиц проведение мероприятий по ликвидации последствий происшествия

Срабатывание на территории образовательной организации взрывного устройства, в том числе доставленного беспилотным летательным аппаратом



Персонал образовательной организации

1



При нахождении рядом с местом взрыва попытаться покинуть опасную зону, уводя за собой находящихся поблизости людей

2



Находиться на безопасном расстоянии от места взрыва до прибытия руководителя и далее действовать в соответствии с его указаниями

3




Обеспечить проведение эвакуации обучающихся к месту сбора в соответствии с планом эвакуации

4



При нахождении в помещении, не допуская паники обеспечить отключение всех имеющихся в помещении средств связи

5



По возможности отключить на объекте электричество и газоснабжение, предварительно убедившись в отсутствии людей в лифтах и других помещениях

6



По возможности открыть все окна и двери для рассредоточения ударной волны при возможной повторной детонации

7



Убедившись в полной эвакуации из помещения с внешней стороны дверей поставить отметку «ЭВАКУИРОВАНО» любым доступным способом

8



По указанию руководителя осуществить проверку помещений на предмет эвакуации людей и о результатах сообщить руководителю или назначенному им лицу

9



По указанию руководителя обеспечить информирование родителей о временном прекращении учебного процесса и по указанию руководителя или назначенных им лиц обеспечить передачу обучающихся родителям



После завершения работы оперативных служб и по распоряжению руководителя обеспечить проведение мероприятий по ликвидации последствий происшествия

Срабатывание на территории образовательной организации взрывного устройства, в том числе доставленного беспилотным летательным аппаратом



1



Проследовать на безопасное расстояние от места происшествия

2



Действовать по распоряжению руководителя, охранника или работника организации

3



Отключить средства связи, в случае эвакуации сохранять спокойствие

4



Оказывать помощь и поддержку другим обучающимся только по указанию работников организации



Работник охраны организации

Срабатывание на территории образовательной организации взрывного устройства, в том числе доставленного беспилотным летательным аппаратом

1



Обеспечить незамедлительную передачу тревожного сообщения, зафиксировать время события

2




Обеспечить по указанию руководителя незамедлительную передачу сообщения «ВНИМАНИЕ! ЭВАКУАЦИЯ, СРАБОТКА ВЗРЫВНОГО УСТРОЙСТВА!» посредством системы оповещения

3



По указанию руководителя организации прибыть к месту срабатывания взрывного устройства для оценки обстановки

4




Определить зону опасности и принять меры к ограждению и охране подходов к опасной зоне, не допускать в оцепленную зону людей и транспорт

5



Обеспечить открытие и доступность коридоров и эвакуационных выходов

6




Осуществлять контроль за проведением эвакуации людей в соответствии с планом эвакуации

7



Находиться вблизи места происшествия и наблюдать за ним до прибытия оперативных служб, при возможности оказать первую помощь пострадавшим

8



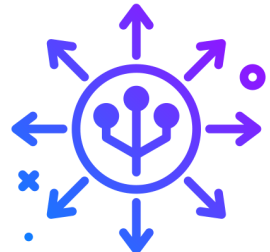
Поддерживать постоянную связь с дежурной частью и с прибывающими нарядами оперативных служб, докладывая о складывающейся на месте происшествия обстановке

9



Обеспечить беспрепятственный доступ к месту происшествия оперативных служб и оказать содействие в осмотре объекта с целью обнаружения иного взрывного устройства и посторонних лиц

10



После завершения работы оперативных служб и по распоряжению руководства обеспечить проведение мероприятий по ликвидации последствий происшествия